



Xizmatlar sohasining rivojlanishi

(dastlabki ma'lumotlar)

2018 yil yanvar-iyun

RAQAMLAR:

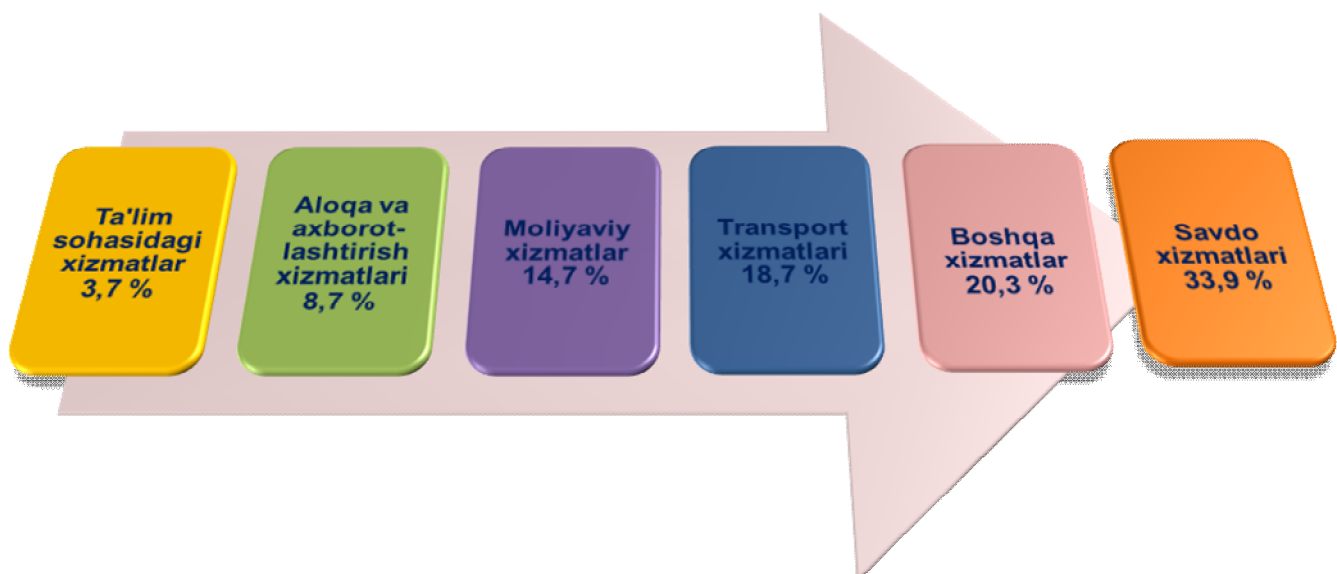
- 2018 yil yanvar-iyun oylarida bozor xizmatlari hajmi 866.6 mlrd.so'mni tashkil etdi.
- Ijara xizmatining o'sish sur'ati 156,5 % ni tashkil etdi.
- Aholi jon boshiga xizmatlar hajmi 1058,2 ming.so'mni tashkil etdi.

Innovatsion xizmatlarni joriy etish va an'anaviy xizmatlar sifatini oshirish bo'yicha maqsadli kompleks chora-tadbirlarni amalga oshirilishi mamlakat iqtisodiyotida xizmatlar sohasining ulushining oshishiga olib keladi.

2018 yil yanvar-iyun oylarida dastlabki ma'lumotlarga ko'ra ko'rsatilgan xizmatlar hajmi 866.6 mlrd.so'mga teng bo'ldi.

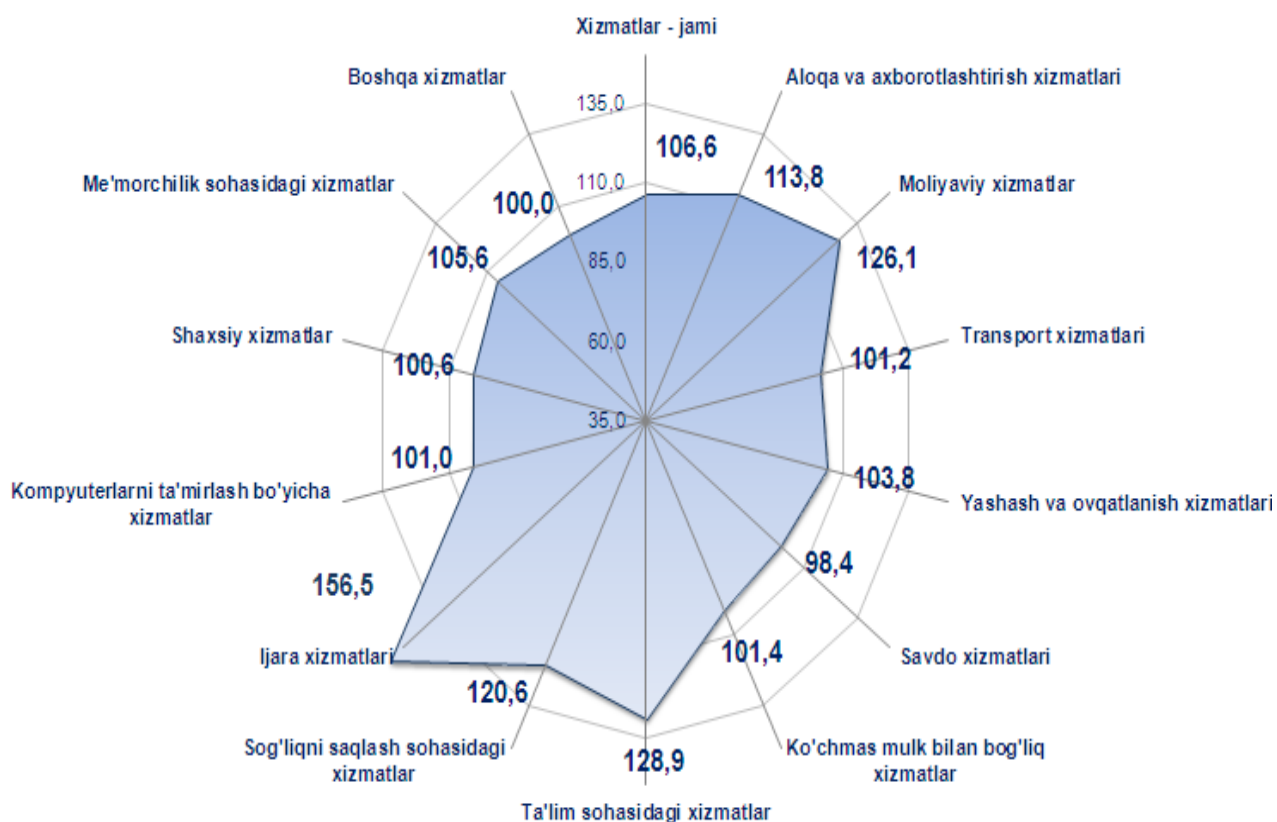
Ko'rsatilgan xizmatlar umumiy hajmida eng katta ulushni savdo xizmatlari (33,9 %) tashkil etadi.

2018 yil yanvar-iyun oylarida ko'rsatilgan xizmatlar tarkibi, %



Bugungi kunda xizmatlar sohasining tez rivojlanayotgan turlariga AKT va moliya-kredit muassasalarining xizmatlari taalluqlidir. Yangi texnologiyalar va bozorni erkinlashtirish natijalariga tayangan holda, ushbu faoliyat turlari so'nggi vaqtlarda rivojlanishning yangi bosqichiga chiqdi va hozir kunda jamiyatning texnologik taraqqiyoti va iqtisodiyotning globallashtirishida hal qiluvchi rol o'ynaydi.

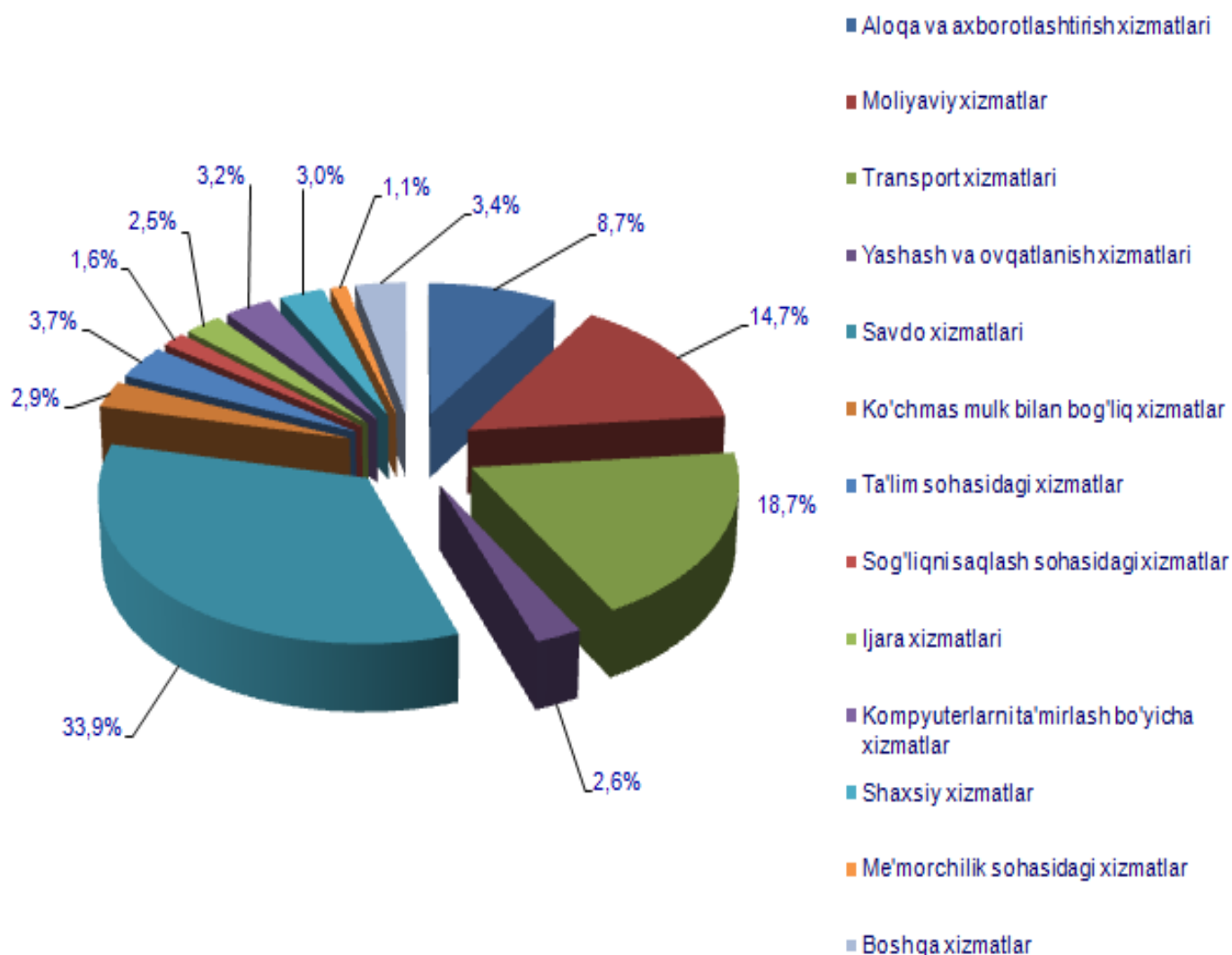
2018 yil yanvar-iyun oylarida iqtisodiy faoliyat turlari bo'yicha bozor xizmatlarining o'sish sur'ati, %



2018 yil yanvar-iyun oylarida o'tgan yilning mos davriga nisbatan ijara xizmatlari (56,5 %), ta'lim sohasidagi xizmatlar (28,9 %), moliyaviy xizmatlar (26,1 %), sog'liqni saqlash sohasidagi xizmatlar (20,6 %), aloqa va axborotlashtirish xizmatlari (13,8 %) kabi xizmatlarda yuqori o'sish sur'atlari kuzatildi.

2018 yil yanvar-iyun oylarida aholi jon boshiga ko'rsatilgan xizmatlar hajmi 1058,2 ming.so'mga teng bo'ldi. O'sish sur'ati o'tgan yilga nisbatan 104,9 % ni tashkil etdi.

2018 yil yanvar-iyun oylarida ko'rsatilgan bozor xizmatlarining ulush, %



Xizmatlar tarkibida eng katta ulush - savdo xizmatlari (33,9 %), transport xizmatlari (18,7 %), moliyaviy xizmatlar (14,7 %), aloqa va axborotlashtirish xizmatlari (8,7 %) ni tashkil etadi.

**2018 yil yanvar-iyun oylarida iqtisodiy faoliyat turlari bo'y'cha
bozor xizmatlari**

	Hajmi mlrd so'm	O'sish sur'ati, % hisobida	Umumiy Hajmga nis- batan % hisodida
Jami xizmatlar	866,6	106,6	100,0
sh jumladan: xizmat turlari do'yicha			
Aloqa va axborotlashtirish xizmatlari	75,9	113,8	8,7
Moliyaviy xizmatlari	127,0	126,1	14,7
Transport xizmatlari	162,4	101,2	18,7
shu jumladan			
Avtotransport xizmatlari	157,5	102,0	18,2
Yashash va ovqatlanish xizmatlari	22,2	103,8	2,6
Sovdo xizmatlari	293,7	98,4	33,9
Ko'chmas mulk bilan dog'liq xizmatlar	25,2	101,4	2,9
Ta'lim soxasidagi xizmatlari	32,2	128,9	3,7
Sog'liqni saqlash soxasidagi xizmatlari	13,5	120,6	1,6
Ijara xizmatlari	21,8	156,5	2,5
Kompyuterlar va maishi tovarlarni, ta'mirlash bo'yicha xizmatlar	27,6	101,0	3,2
Boshqa shaxsiy xizmatlar	25,9	100,6	3,0
Me'morchilik muxandislik izlanishlar, texnik sinovlar va tahlil sohasidagi xizmatlar	9,6	105,6	1,1
Boshqa xizmatlar	29,6	100,0	3,4

**Xizmatlar sohasi statistikasi
bo'limi**

Mas'ul: Sh.Usmonqulov
(0371)-230-86-31
(0367)-225-29-20